

































LEGENDA SYMBOLŮ

-  1 PÓLOVÝ VYPÍNAČ / DO VLHKA
-  SÉRIOVÝ PŘEPÍNAČ / DO VLHKA
-  STŘÍDAVÝ PŘEPÍNAČ / DO VLHKA
-  KŘÍŽOVÝ PŘEPÍNAČ / DO VLHKA
-  TLAČÍTKO TS = TOTAL STOP
-  VENILÁTOR VZT
-  ČIDLO POHYBU
-  SOUMRAKOVÝ SPÍNAČ
-  ZÁSUVKA 230V/16A / DVOJITÁ
-  ZÁSUVKA 230V/16A DO VLHKA
-  ZÁSUVKA PRO KOMBINOVANÝ TOPNÝ ŽEBŘÍK
-  ZÁSUVKA DATOVÁ / DVOJITÁ
-   PODLAHOVÁ ELEKTROINSTALAČNÍ KRABICE
-   1 PRACOVNÍ MÍSTO - NAPOJENÍ Z ELEKTROŽLABU: 4x ZÁSUVKA SIL, 2x ZÁSUVKA DAT
-  ZNAČKA PRO ZVÝŠENOU OCHRANU POSPOJOVÁNÍM
-  PT
PROSTOROVÝ TERMOSTAT
-  EL. VÝVOD - OBECNĚ
-  TŘÍFÁZOVÝ VÝVOD S VYPÍNAČEM

--- OSY PRO UMÍSTĚNÍ SVÍTIDEL

-   SVÍTIDLO BĚŽNÉ
-   SVÍTIDLO S INVERTREM
-  SVÍTIDLO STROPNÍ ZAVĚŠENÉ
-  SVÍTIDLO NÁSTĚNNÉ
- K  OSVĚTLENÍ KUCH. LINKY LED LINIOVÉ
- N  SVÍTIDLO NOUZOVÉ
-  SVÍTIDLO VENKOVNÍ NA FASÁDĚ OBJEKTU
-  OVLÁDACÍ PANEL VSTUPU
-  VENKOVNÍ KAMERA
- B O P BOILER, PRŮTOKOVÝ OHŘÍVAČ, PISOÁR
- V  OCHRANA VSTUPU: ELEKTRICKÝ ZÁMEK / ČIPOVÁ KARTA

 ROZVADĚČ

— NOVÉ KABELOVÉ ROZVODY / HLAVNÍ TRASY




ž — — — PARAPETNÍ KANÁL PLASTOVÝ DVOUKOMOROVÝ
POČET SILOVÝCH A DATOVÝCH ZÁSUIEK VIZ 

VÝŠKY VYPÍNAČŮ: 115 cm

VÝŠKY ZÁSUIEK: 30 cm, V UMÝVÁRNÁCH 130 cm

KUCHYŇSKÉ LINKY - ELEKTROINSTALACE BUDE SOUČÁSTÍ
NÁVRHU JEDNOTLIVÝCH POZIC (TRUHLÁŘSKÉ VÝROBKY)

LEGENDA SVÍTIDEL

- A LED PANELOVÉ SVÍTIDLO 300 x 1200 mm, PŘISAZENÉ
230V, IP 20, 3000K, 36W, AL RÁM BÍLÝ
- B LED PANELOVÉ SVÍTIDLO 600 x 600 mm, PŘISAZENÉ
230V, IP 20, 4000K, 38W, UGR<19, AL RÁM BÍLÝ
- C LED PANELOVÉ SVÍTIDLO 300 x 600 mm, PŘISAZENÉ
230V, IP 20, 4000K, 38W, UGR<19, AL RÁM BÍLÝ
- C1 LED PANELOVÉ SVÍTIDLO 300 x 600 mm, PŘISAZENÉ
230V, IP 20, 3000K, 38W, AL RÁM BÍLÝ
- D  LED KRUHOVÉ SVÍTIDLO Φ 230 mm, PŘISAZENÉ
230V, IP 54, 3000K, PLAST BÍLÝ
- E  LED KRUHOVÉ SVÍTIDLO Φ 280 mm, PŘISAZENÉ
230V, IP 54, 3000K, PLAST BÍLÝ
- ZAVĚŠENÉ N1  LED NOUZOVÉ SVÍTIDLO 120 x 350 mm, PLAST,
IP 65, 2W, 6000K, VLASTNÍ BATERIOVÝ ZDROJ,
VČETNĚ PIKTOGRAMU
- PŘISAZENÉ N2 